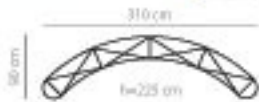
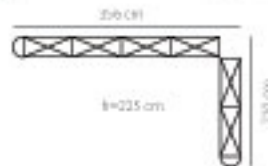




Expand 2000 PodiumBox



variabel konfigurierbar



Als gebogenes oder gerades System lieferbar.

Expand 2000 Druckdaten

- | | |
|---------------|---|
| Sichtmaße | · siehe Seite 2 |
| Seitenformat | · Dokumentformat möglichst im Verhältnis 1:1 anlegen. Alternativ 1:2, 1:4, 1:10. Prüfen Sie bei kleinerem Maßstab unbedingt die Bildauflösungen |
| Farben | · Keinen Anschnitt, Schnitt- und Passermarken anlegen |
| Schriften | · Alle Farben in CMYK anlegen |
| Bildauflösung | · in Pfade/Konturen umwandeln |
| Dateiformate | · Auflösung im Endformat 100-150 dpi |
| | · Farbraum CMYK, Profil isoCoated |
| | · Formate: TIF, EPS, JPG |
| | · bevorzugt druckoptimiertes PDF (Distiller Joboptions: PrePress Quality), alternativ TIF, JPG |

BITTE BEACHTEN!

- Das Banner wird an den Seiten jeweils ca. 37 cm nach hinten rund umgebogen

NOCH FRAGEN?

Sollten Sie noch Fragen zur Druckdatenerstellung haben, helfen wir Ihnen gerne.

Hotline: 0 95 61/1 00 10
E-Mail: info@contactdesign.de



Expand PodiumCase - geöffneter Aufbau -

Datenanlieferung

per Postweg: contactdesign mediaagentur gbr
(CD/DVD) Hambacher Weg 12
96450 Coburg

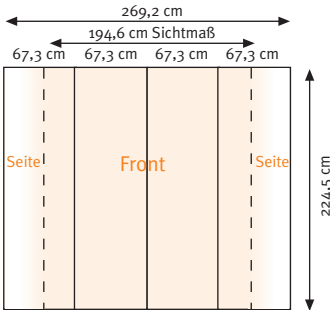
per E-Mail: info@contactdesign.de

per FTP: Server: contactdesign.de
Verzeichnis: daten
Benutzername: user3of1
Passwort: pass3of1

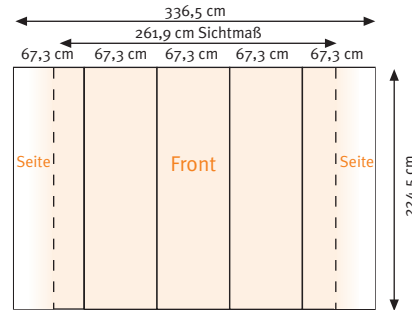
Layoutmaße Seite 2

Expand 2000 Layoutdaten

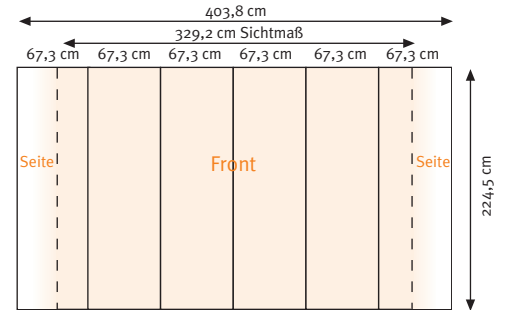
2 x 3 Felder gebogen



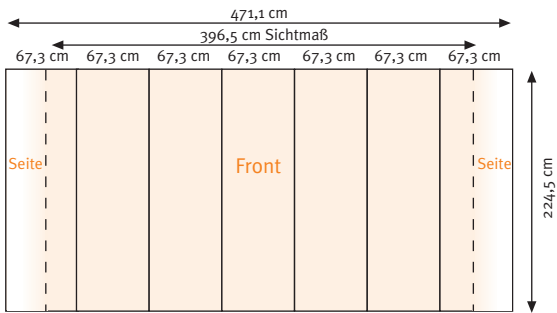
3 x 3 Felder gebogen



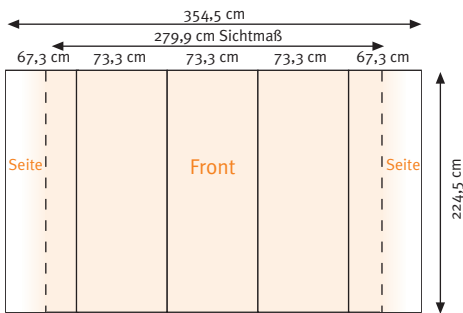
4 x 3 Felder gebogen



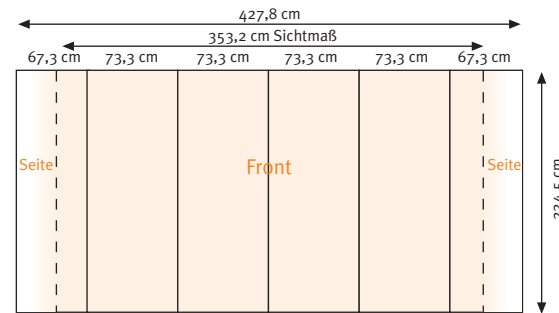
5 x 3 Felder gebogen



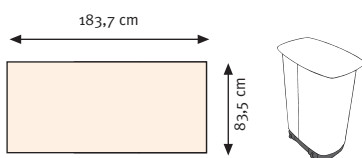
3 x 3 Felder gerade



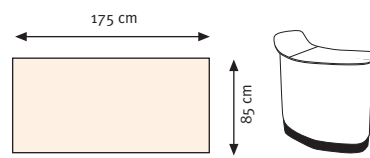
4 x 3 Felder gerade



Expand 2000 PodiumBox



Expand 2000 PodiumCase
- geöffneter Aufbau -



Expand 2000 PodiumCase
- geschlossener Aufbau -

