



## Expolinc PopUp Magnetic Druckdaten

- |                |   |
|----------------|---|
| Sichtmaße      | · siehe Seite 2   |
| Seitenformat   | · Dokumentformat möglichst im Verhältnis 1:1 anlegen.<br>Prüfen Sie bei kleinerem Maßstab unbedingt die Bildauflösungen   |
| Farben         | · <b>5mm Anschnitt oben und unten zugeben</b> , keine Schnitt- und Passermarken anlegen   |
| Sonderfarben   | · Alle Farben in CMYK anlegen   |
| Schriften      | · bitte vor Anlegung - Rückruf  |
| Bildaufflösung | · in Pfade/Konturen umwandeln   |
| Dateiformate   | · Auflösung bei 1:1 - min. 100 dpi<br>· Farbraum CMYK, Profil isoCoated<br>· Formate: TIF, EPS, JPG<br>· bevorzugt druckoptimiertes PDF (Distiller Joboptions: PrePress Quality), alternativ TIF, JPG |

### BITTE BEACHTEN!

- Das Banner wird an den Seiten jeweils ca. 37 cm nach hinten rund umgebogen

### NOCH FRAGEN?

Sollten Sie noch Fragen zur Druckdatenerstellung haben, helfen wir Ihnen gerne.

Hotline: 0 95 61/1 00 10  
E-Mail: [info@contactdesign.de](mailto:info@contactdesign.de)

Datenanlieferung  
per Postweg: contactdesign mediaagentur gbr  
(CD/DVD) Hambacher Weg 12  
96450 Coburg

per E-Mail: [info@contactdesign.de](mailto:info@contactdesign.de)

per FTP:  
Server: [contactdesign.de](http://contactdesign.de)  
Verzeichnis: daten  
Benutzername: user3of1  
Passwort: pass3of1

## Layoutmaße Counter/Rollbox

148 cm



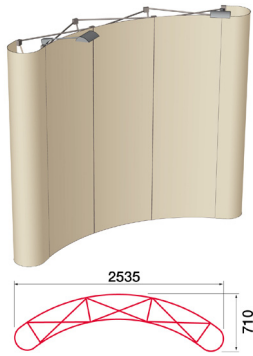
92 cm

## Layoutmaße System Seite 2

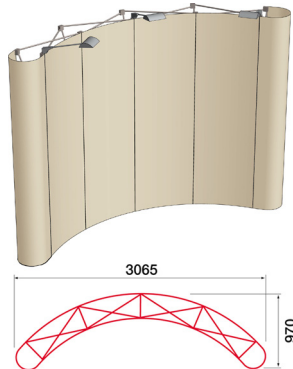
## Expolinc PopUp Magnetic Layoutdaten

### POP UP MAGNETIC Systemmaße

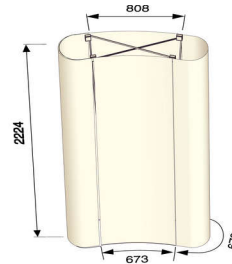
3 x 3 Felder



4 x 3 Felder



### POP UP MAGNETIC Grafikmaße



### EXAKTE BEMASSUNG PopUp Magnetic 3 x 3 Felder, 1:1

5 Bahnen 673 x 2234 mm = 3365 x 2234 mm  
inkl. 5mm Anschnitt oben und unten

### EXAKTE BEMASSUNG PopUp Magnetic 4 x 3 Felder, 1:1

6 Bahnen 673 x 2234 mm = 4038 x 2234 mm  
inkl. 5mm Anschnitt oben und unten